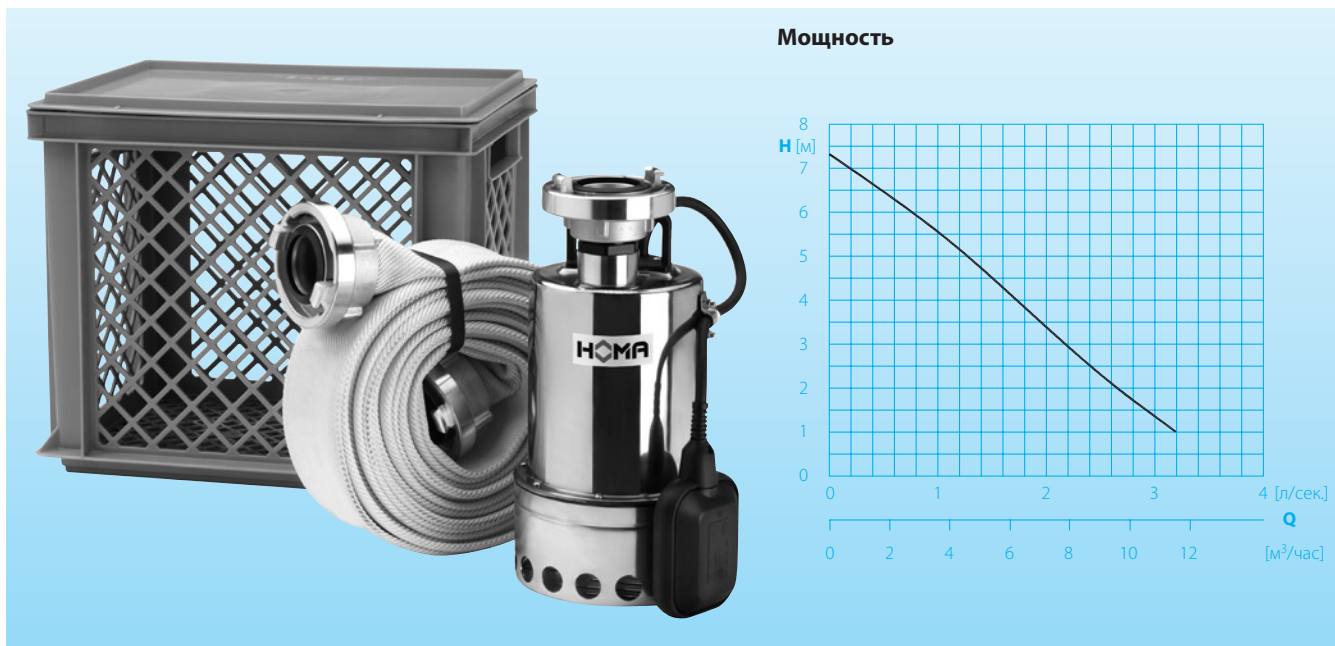
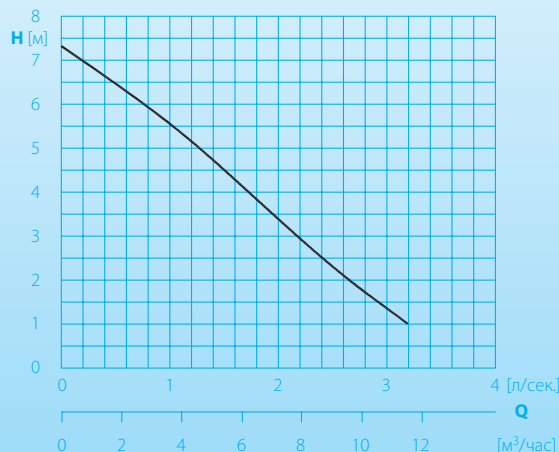


FLUT-SET

Готовая аварийная насосная станция для предотвращения затоплений



Мощность



Применение

Flut-Set моментально готов к работе и безотказно откачивает прибывающую воду, идеален при внезапно возникающих затоплениях в подвалах, гаражах итд. Простое применение: установить насос на пол, прикрепить сливной шланг в месте крепления, штекер в розетку, и откачка началась.

Компактный, лёгкий и прочный насос из нерж. стали качает загрязненную воду даже с грубыми частицами и волокнами размером до 20 мм в диаметре.

Охлаждающая рубашка и напорный патрубок, расположенный сверху, обеспечивают достаточное охлаждение насоса даже при низком уровне воды FLUT-SET NOMA состоит из:

- погружной насос для загрязненной воды из нерж. стали модель CR360 V WA с автоматическим поплавковым выключателем
- брезентовый шланг 32 мм, длина 10 м, с креплением С
- переносная корзина для транспортировки, хранения и защиты от загрязнения во время работы насоса

Перекачиваемая жидкость: чистая и загрязненная вода с необраз. частицами размером до 20 мм.

Макс. температура перекач. жидкости 35°C, кратковременно 60°C.

Режим работы: переменнo-кратковременный

Технические данные

Тип	Мощность насоса		Напряжение 50 Герц (Вольт)	Номинальный ток (А)	Напорный патрубок	Вес (кг)
	P ₁ (кВатт)	P ₂ (кВатт)				
Flut-Set	0,63	0,45	230/1Ph	2,9	R 1 1/4"	11,5

частота: 2900 об/мин.

Модель W: 230 V/1Ph

Конструкция насоса

1-но ступенчатый циркуляционный насос из нерж. стали с напорным патрубком сверху.

Рабочее колесо: свободное колесо, своб. проход 20 мм Ø.

Двигатель: 1-фазный эл. двигатель. Датчик перегрева в обмотке. Класс изоляции F. Класс защиты IP 68. Вал двигателя из нерж. стали, не требующий смазки подшипник.

Прокладки: комбинация из торцевой и радиальной прокладок.

Материалы насос:

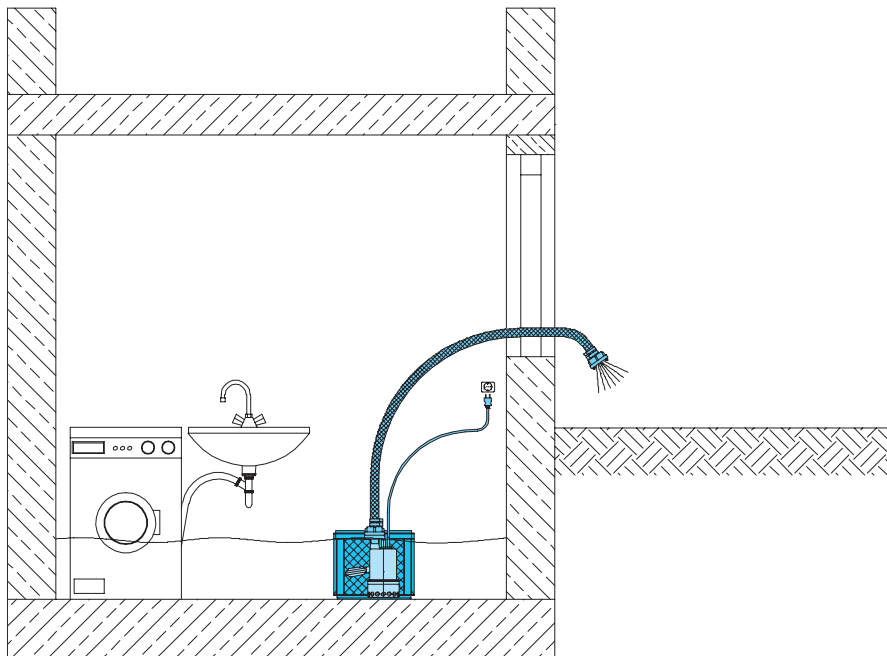
Колодец	полиэтилен
Корпус насоса, корпус двигателя, раб. колесо, вал двигателя, винты	нерж. сталь
эластомеры	NBR
скользящая прокладка	угольный графит, хромированная сталь

Комплект поставки

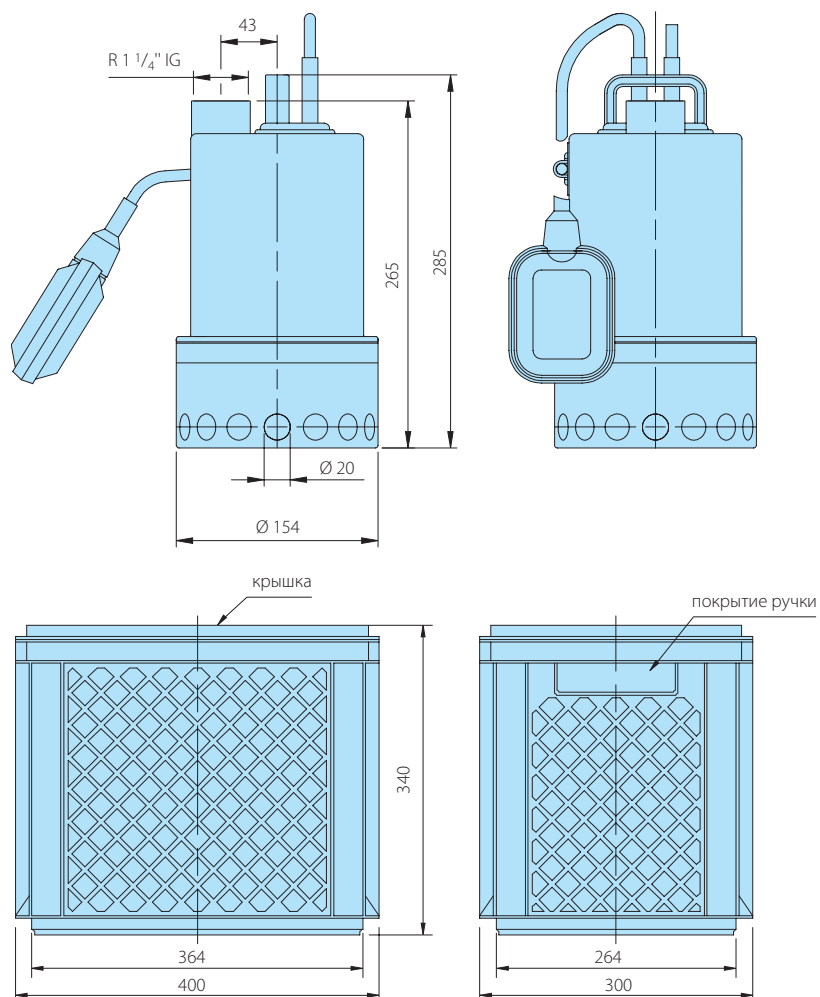
- насос с поплавковым выключателем, поплавок, рассчитанный на откачку с глубины, напорный патрубок с жестким креплением С, 10 м соед. кабель со штекером.
- 10 м брезентовый шланг с жестким креплением С
- корзина для транспортировки

Тип	Арт. No
Flut-Set	9115002

Пример монтажа



Размеры для монтажа



все размеры в мм